

1 Account activeren

Zodra er een DHD-account is aangemaakt, ontvangt u een e-mail met uw gebruikersnaam en een link om uw account te activeren.

Klik op de link in de **mail**

DHD-account

Uw gebruikersnaam is: [GEBRUIKERSNAAM]

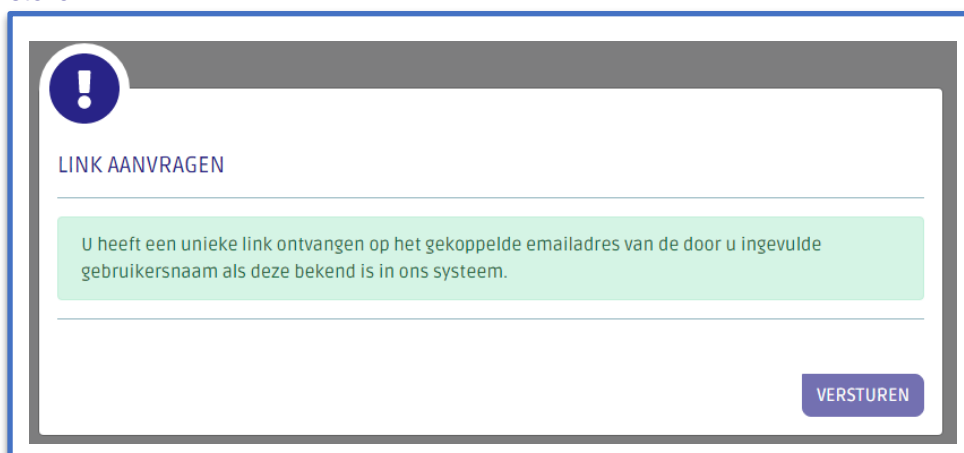
Om uw wachtwoord in te stellen vult u op [deze](#) pagina bovenstaande gebruikersnaam in.

Controleer of de voorgevulde gebruikersnaam overeenkomt met de gebruikersnaam in de mail en klik op 'Versturen'.



The screenshot shows a form titled 'LINK AANVRAGEN' with a warning icon. Below the title, there is a text input field for the username, which is pre-filled with 'dhd'. A 'VERSTUREN' button is located at the bottom right of the form.

De volgende melding verschijnt in beeld. U ontvangt een e-mail en sms om het wachtwoord in te stellen.



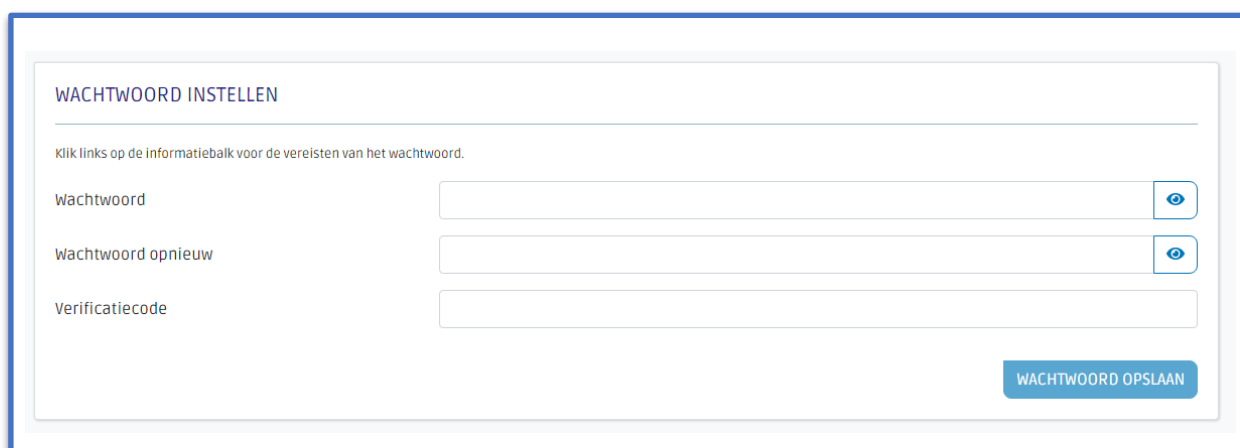
The screenshot shows a confirmation message box with a warning icon. The message reads: 'U heeft een unieke link ontvangen op het gekoppelde emailadres van de door u ingevulde gebruikersnaam als deze bekend is in ons systeem.' A 'VERSTUREN' button is located at the bottom right of the message box.

Open de mail en klik ook hier weer op de link.

Via [deze](#) pagina stelt u het wachtwoord in. De link naar deze pagina is 30 minuten geldig. Hier vult u ook de verificatiecode in die per sms is verstuurd naar het telefoonnummer dat :

Let op: Deze link en verificatiecode zijn 30 minuten geldig.

Er opent een nieuw tabblad waar u uw wachtwoord kunt instellen. Vul twee keer hetzelfde wachtwoord in en neem daarna de verificatiecode over die u per sms heeft ontvangen. Klik vervolgens op 'Wachtwoord opslaan'.



WACHTWOORD INSTELLEN

Klik links op de informatiebalk voor de vereisten van het wachtwoord.

Wachtwoord

Wachtwoord opnieuw

Verificatiecode

WACHTWOORD OPSLAAN

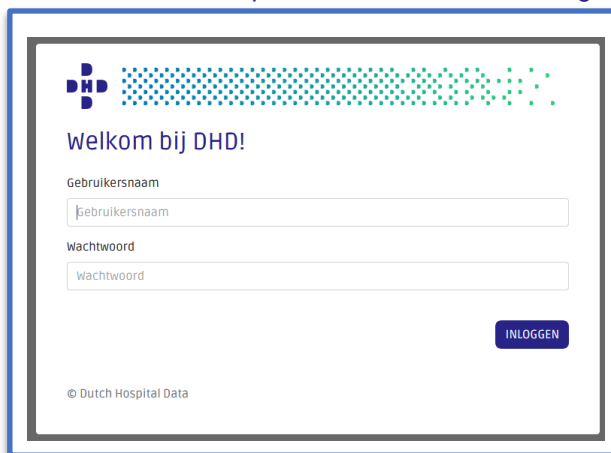
Let op: Het wachtwoord dat u kiest moet voldoen aan de volgende eisen:

- Minimaal 8 tekens
- Geen (deel van) gebruikersnaam
- Moet minimaal 1 teken bevatten uit minimaal 3 van deze categorieën:
 - A-Z
 - a-z
 - 0-9
 - Bijzondere tekens (bijvoorbeeld !, \$, #, %)

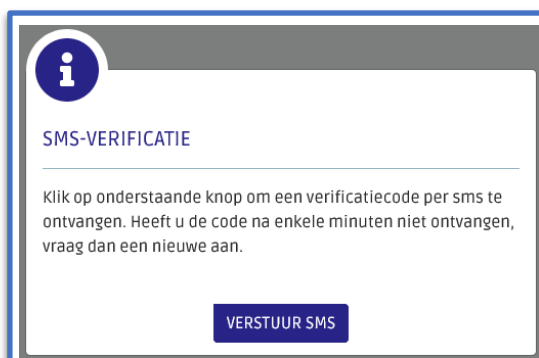
Uw account is geactiveerd. U wordt automatisch doorgestuurd naar Mijn DHD.

2 Inloggen

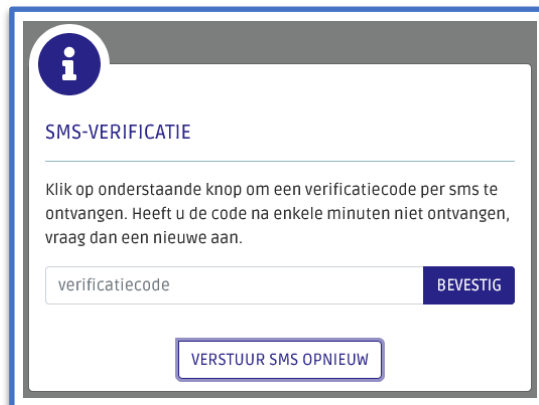
Om in te loggen voert u uw gebruikersnaam en wachtwoord in. De DHD-producten zijn bereikbaar via [https://\[informatieproduct\].dhd.nl](https://[informatieproduct].dhd.nl). U kunt ze ook benaderen via Mijn DHD (<https://mijn.dhd.nl>). In Mijn DHD vindt u bovendien de downloads van de producten waarvoor u bent gemachtigd.



Een aantal producten heeft daarnaast een sms-verificatie in de inlogprocedure. Klik op de knop 'Verstuur sms'.



Vul de code die u heeft ontvangen in en klik op 'Bevestig'.



Na het succesvol doorlopen van deze authenticatiestappen bent u ingelogd in het product.